




CATALOGUE PORTAILS 2025 - 2026

CEBEL
FRANCE



« La satisfaction de nos clients est notre priorité absolue.

Parce que toutes nos commandes sont fabriquées à la demande et totalement sur-mesure, il est essentiel que chaque client soit heureux du choix de son portail ; raison pour laquelle je m'engage personnellement sur la qualité de chaque produit qui sort de mon usine.

C'est la grande force de CEBEL : les personnalisations permettent des compositions uniques, en harmonie avec vos espaces extérieurs et vos envies.

Avec CEBEL, vous avez une véritable liberté de choix !

En consultant ce catalogue, prenez plaisir à imaginer votre maison et son aménagement extérieur. Choisissez votre univers et vos futures ambiances...

Nos conseillers sont à votre disposition pour vous guider sur les tendances actuelles et transformer votre rêve en projet concret. Ensuite, c'est à nous de mériter votre confiance ! »

Lucien CRAPIZ
Fondateur de CEBEL

LES NOUVEAUTÉS

NOUVEAU



GAMME DOUCEUR

Une gamme DOUCEUR plus économique intègre le catalogue portails. Toujours aussi soignée, cette nouvelle gamme reprend des modèles incontournables et propose aussi du bi-ton tendance.

NOUVEAU



20 COULEURS STANDARDS

La palette des couleurs standards de CEBEL s'agrandit. Découvrez les nouvelles couleurs tendances du moment pour votre extérieur.


NOUVEAU



GARANTIES CONSTRUCTEURS

CEBEL appose une garantie de 25 ans sur la structure et le laquage de ses portails, ses portillons et ses clôtures. Cette garantie est uniquement valable si vous faites installer votre portail par un Ambassadeur certifié et après inscription au Club CEBEL.

NOUVEAU



TÔLES DÉCORATIVES

Les portails ATACAMA comptent désormais 30 tôles décoratives pour donner un brin d'originalité à votre portail. Avec les multiples motifs d'inspiration géométrique ou naturelle, le choix vous appartient.

NOUVEAU



CLAUSTRAS

Les claustras valorisent et délimitent votre extérieur tout en créant des espaces d'intimité.



Imaginez

... votre entrée

Le portail donne un aperçu de l'âme de votre maison. C'est une entrée vers votre univers personnel ; c'est une véritable signature.

Il est synonyme de sécurité et de confort grâce aux différentes options dont il peut être équipé.

Un portail CEBEL sécurise votre quotidien et apporte confort et esthétisme à votre propriété.

Imaginez ... vous rentrez d'un week-end en famille. La voiture est pleine à craquer de souvenirs et de rires. Les enfants reconnaissent la rue puis votre portail CEBEL distinctif. Grâce à la motorisation, votre portail s'ouvre comme par magie. Vous y êtes. **Bienvenue chez vous.**

SOMMAIRE



INSPIREZ-VOUS ... P.6



IMAGINEZ VOTRE PROJET... P.22



TROUVEZ VOTRE STYLE ... P.40



AMÉNAGEZ VOTRE EXTÉRIEUR... P.92



DÉCOUVREZ CEBEL ... P.110

Inspirez-vous	P.6
Imaginez votre projet	P.22
Composez votre entrée	P.24
Colorez votre entrée	P.32
Exprimez votre personnalité	P.36
Tôles décoratives	P.36
Décors et liserés	P.38
Trouvez votre style	P.40
Les portails contemporains	P.42
ARICA plein, MAUNA LOA, ATACAMA, GANYMÈDE, CARÈNE et ORION	à 67
Les portails traditionnels	P.68
ARICA ajouré, SAHARA, MAYON, BEIPAN, KUNSHAN et HAÏWAN	à 81
Les portails classiques	P.82
Les portails DOUCEUR	P.88
Aménagez votre extérieur	P.92
Les clôtures, sécurisez-vous avec élégance	P.94
Les portillons, facilitez votre entrée	P.98
Les claustras, créez vos espaces extérieurs	P.102
Les pergolas, profitez de votre jardin	P.104
Découvrez CEBEL	P.110
De l'usine à chez vous	P.112
Le réseau Ambassadeurs	P.114
Les garanties	P.116
Les secrets de fabrication	P.118
La motorisation intégrée et connectée	P.122
Les engagements de CEBEL	P.124
Le lexique des modèles	P.126

INSPIREZ-VOUS...



Inspirez-vous des couleurs tendances

La nature nous offre d'innombrables couleurs. Associez-les entre elles pour créer une harmonie entre votre maison et votre entrée.



Inspirez-vous des matières naturelles

Apportez une touche organique et apaisante à votre entrée en mélangeant les matières. Jouez avec la chaleur du bois et la texture de la pierre pour créer votre univers.



Inspirez-vous des architectures régionales

Chaque région possède une identité, une essence culturelle et une ambiance unique. Laissez-vous guider par les spécificités architecturales de nos régions.





ÉVADEZ-VOUS...

en Provence en écoutant les cigales et les grillons qui chantent et vous transportent dans une ambiance de détente.

Zoom sur le portail

Ici, c'est un ATACAMA qui a été choisi pour parfaire la propriété. Son design simple, ses lames larges espacées et sa tôle OLIVIER découpée s'associent à merveille avec ce type de bâtisse.



Zoom sur les clôtures

Pour encore plus d'harmonie, les clôtures viennent sécuriser la propriété dans l'alignement du portail et de son style.

ATACAMA battant
Lames horizontales 200 mm
ajourées
Tôle Olivier
RAL 5014
ATAC31_B_L2TV




EXPLOREZ ...

le trésor de diversité de la région Basque et plongez dans son ambiance californienne où surf et feria sont de rigueur.

Zoom sur le portail

Les lignes arrondies du BEIPAN s'accordent parfaitement avec le style architectural des maisons basques. Sa coupe traditionnelle en chapeau de gendarme, ses lames ajourées et sa couleur en font un portail typique de cette région. Ses lames ajourées mettent en valeur la maison tout en la sécurisant.



Zoom sur le portillon

Le portillon assorti facilite l'accès piéton à la propriété pour des balades sans compter.

BEIPAN battant + portillon
Lames espacées et lames
verticales 120 mm
RAL 3004
BEIP13_B_LEV1 + BEIP13_P_LEV1




IMAGINEZ-VOUS ...

vivre en Bretagne dans une malouinière typique de cette région qui invite à la détente dans un écrin de charme.

Zoom sur le portail

Le portail classique dans son imitation fer forgé met en valeur cette jolie propriété. Intégralement ajouré, il permet aux passants de profiter de la vue de ce patrimoine du terroir et de s'en inspirer. Ici, le portail est laqué couleur gris galet pour s'assortir naturellement à la palette de couleurs de la malouinière.



Zoom sur les ornements

Grâce à ses ornements en fleur de lys et en anneaux, le classique traverse le temps pour offrir à ses propriétaires de l'esthétisme, de la qualité et de la sécurité durablement.

CLASSIQUE battant
Fleur de lys bronze
Anneaux bronze
RAL 7045
EMILE_B_BBBB




RESPIREZ ...

l'air marin et l'odeur des pins des terres majestueuses corse. Projetez-vous dans une incroyable villa entre terre et mer, les yeux plongés dans la profondeur de l'horizon.

Zoom sur le portail

Les lignes du MAUNA LOA s'accordent parfaitement avec ce type de villa. Ce portail plein avec des lames de 200 mm est paré de deux liserés en aluminium brossé qui contrastent avec le RAL noir sablé (N2100S).

Les LED sur les potelets illuminent cette entrée tout en ajoutant une touche de modernité.



Zoom sur l'intimité

Avec un portail plein, gardez pour vous votre petit coin de paradis et protégez-le des regards.

MAUNA LOA coulissant
Lames horizontales 200 mm
avec 2 liserés imitation inox
RAL N2900S
MAL000_C1_H2




INSPIREZ-VOUS ...

du mélange traditionnel et moderne porté par les façades en briques rouges et les menuiseries noires qui font la popularité architecturale du Nord.

Zoom sur le portail

Le GANYMÈDE est un portail plein qui ne demande qu'à sortir du lot. Il a la particularité d'être personnalisable grâce aux décors en aluminium disponibles dans diverses tailles et formes.



Zoom sur les décors

Ici, le portail est agrémenté du décor Carrés de pierre dont le centre est composé d'une imitation roche naturelle, semblable à de l'ardoise.

GANYMÈDE coulissant
Lames horizontales 160 mm
Décor 21 - carrés de pierre
RAL 9005
GANY21_C1_P6



VIVEZ DEHORS ...

dans le jardin devenu une véritable pièce à vivre qu'il faut gâter et protéger. Dans le Sud, on aime profiter de la vie et se délecter des sons et des parfums de l'été.

Zoom sur le portail

Le SAHARA est un portail semi-ajouré aux lignes horizontales. Sa partie centrale laisse entrevoir ce qui se cache derrière, sans en dévoiler trop. La disposition en V de ses lames ajourées crée un effet taille de guêpe qui lui va à ravir.



Zoom sur les clôtures

Les clôtures reprennent la silhouette du portail avec une partie semi-ajourée en V.

La visibilité vers l'intérieur de la maison est limitée pour protéger l'intimité de ses propriétaires.

SAHARA battant
Lames horizontales 160 mm
et lames espacées
RAL 9010
SAHA50_B_P6LE




RÊVEZ ..

de rentrer d'une randonnée dans l'une des nombreuses vallées enneigées des Alpes. L'air savoyard est frais et pourtant votre coeur est rempli de chaleur.

Zoom sur le portail

Le ARICA est un portail passe partout qui s'adapte à tous les besoins. Ici, il est mis en scène avec un bi-ton qui rappelle la façade de la maison et ses menuiseries.





Zoom sur les clôtures

Les clôtures suivent les lignes du portail pour se fondre dans le décor tout en sécurisant la maison.

ARICA coulissant
Lames de 200 mm espacées
RAL 9005 + bi ton noyer
ARIC00_C1_L2

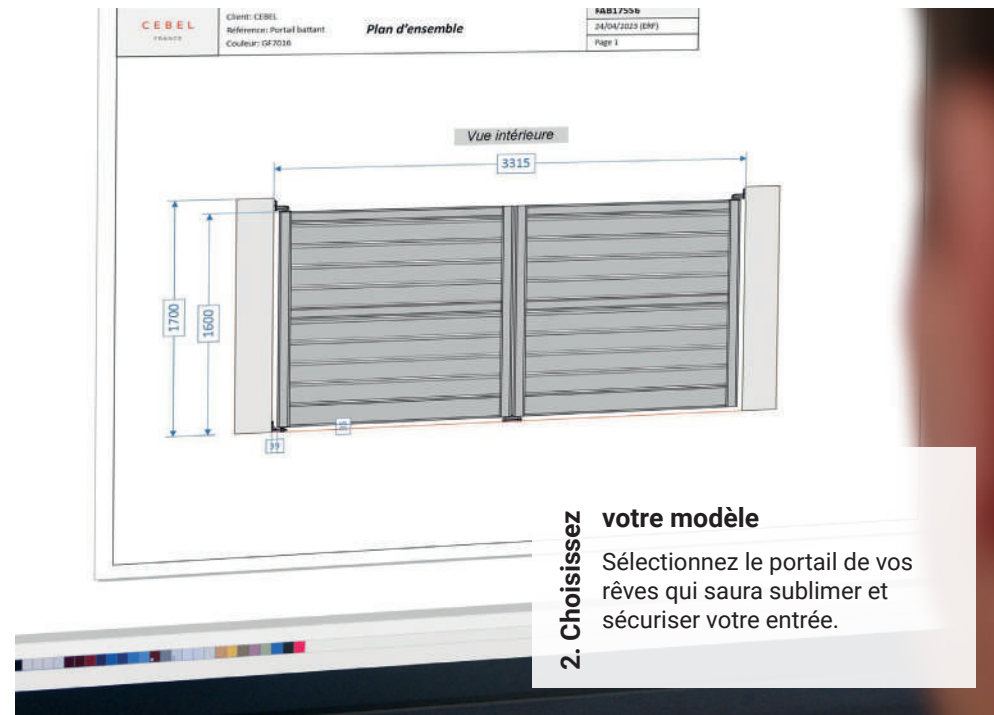
IMAGINEZ VOTRE PROJET





1. Composez votre entrée

Imaginez votre entrée de A à Z. Posez-vous les bonnes questions pour créer votre portail sur-mesure.



3. Harmonisez l'esthétique

Décidez de ses couleurs et de son style pour que votre portail reflète l'âme de votre maison.



COMPOSEZ VOTRE ENTRÉE



**TÉLÉCHARGEZ
L'APPLICATION CEBEL**

Configurez votre portail

Grâce à l'application CEBEL, découvrez, essayez et adoptez le portail qu'il vous faut. Grâce à la réalité augmentée, visualisez directement le rendu du portail devant chez vous. Choisissez le modèle et la couleur qui embellira votre propriété.

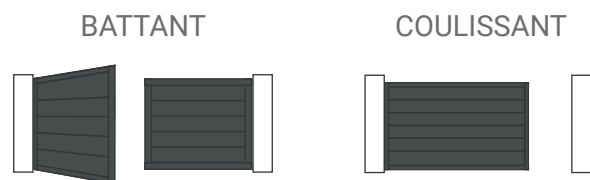


LES BONNES QUESTIONS

1 QUEL TYPE D'OUVERTURE ?

Battant ou coulissant

Selon la configuration de votre entrée, choisissez de l'équiper d'un portail battant (2 vantaux) ou bien d'un portail coulissant (1 ou 2 vantaux).



2 QUEL DEGRÉ D'INTIMITÉ ?

Plein, semi-ajouré ou ajouré

Déterminez le degré d'intimité que vous souhaitez offrir à votre propriété.



3 QUEL STYLE ?

Contemporain, traditionnel ou classique

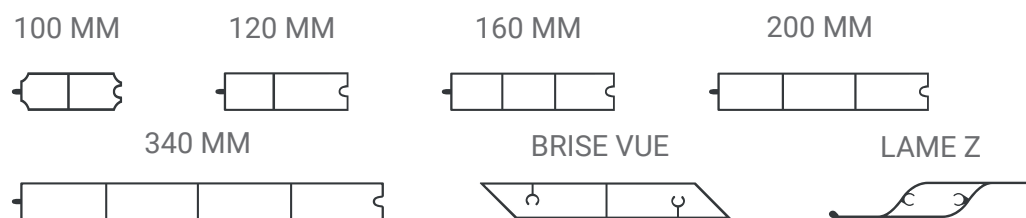
Soulignez le style de votre maison avec un portail qui s'adapte parfaitement à elle.



4 QUELLES LAMES ?

100mm, 120 mm, 160 mm, 200 mm, 340 mm, lames Z ou brise vue

La largeur des lames intensifie le style que vous aurez choisi pour votre entrée.



5 QUELLES OPTIONS ?

Motorisation, éclairage, numéros, etc.

Choisissez les options qui faciliteront votre quotidien.



QUEL TYPE D'OUVERTURE ?

Un portail sert à protéger et à délimiter votre propriété.

Il embellit votre entrée en donnant un style à l'ensemble de votre extérieur.

Avant de regarder le design, il est important de se poser la question du type d'ouverture. Vous devez prendre en compte la configuration de votre espace pour définir lequel d'un portail battant ou coulissant est le plus adapté chez vous.

N'hésitez pas à solliciter votre installateur pour vous conseiller !



PORTAIL BATTANT

Cette solution est idéale si votre entrée est installée sur un terrain avec suffisamment de profondeur pour accueillir l'ouverture battante de deux vantaux.

Les vantaux peuvent avoir des dimensions différentes (1/3 ou 2/3 par exemple).



PORTAIL COULISSANT

Cette solution permet un gain de place au niveau du dégagement de l'entrée mais doit avoir de l'espace au niveau latéral pour accueillir le vantail.

Il est possible de mettre deux vantaux coulissants antagonistes, s'ouvrant d'un côté et de l'autre.

LE PORTAIL COULISSANT AUTOPORTANT

Parfois, le sol ne permet pas l'accueil du rail pour les roues du portail coulissant. Dans ces cas-là, un portail autoportant peut être envisagé comme solution. Il comporte moins de travaux de maçonnerie car il a seulement besoin d'une suspension sur le côté.

ADAPTATION AUX PENTES

CEBEL s'adapte à tous les terrains et propose des solutions d'installation pour compenser leur pente, quelque soit le type d'ouverture que vous choisirez.

LES PORTAILS ET LES RÈGLES D'URBANISME

Avant de choisir un portail, il est important de vérifier les obligations légales pour son installation et les règles d'urbanisme en vigueur (PLU). De plus, le portail doit respecter la délimitation de votre terrain.

QUEL DEGRÉ D'INTIMITÉ ?

Le remplissage d'un portail détermine votre degré d'intimité.

L'ajoutement d'une partie ou de la totalité du portail peut permettre de laisser passer la lumière en toute légèreté.

Votre propriété est alors cependant visible depuis l'extérieur.

Un portail plein, quant à lui, vous cache intégralement des regards passants.

N'hésitez pas à solliciter votre installateur pour vous conseiller !



PORTAIL AJOURÉ

Les lames du portail sont espacées. Il est alors possible d'entrevoir votre propriété tout en la sécurisant.



PORTAIL SEMI-AJOURÉ

Seule une partie du portail est composée de lames espacées afin de limiter la visibilité de votre propriété à l'extérieur.



PORTAIL PLEIN

Les lames du portail sont collées les unes aux autres pour éviter que votre propriété soit visible de l'extérieur.

QUEL STYLE ?

Le style de portail que vous allez choisir va dépendre de l'architecture de votre maison et de vos préférences. Grâce au sur-mesure, **CEBEL peut étudier toutes vos demandes pour que votre entrée ait un portail unique.**


PORTAIL CONTEMPORAIN

Les portails contemporains sont droits et s'agrémentent d'accessoires pour personnaliser votre entrée (liserés, décors, tôles décoratives...).

ARICA PLEIN




MAUNA LOA




ATACAMA



GANYMÈDE



CARÈNE



ORION




PORTAIL TRADITIONNEL

Les portails traditionnels ont des designs indémodables. Ils se parent de formes telles que les chapeaux de gendarme, les cintres ou les traverses obliques.

ARICA AJOURÉ



SAHARA



MAYON



BEIPAN



KUNSHAN



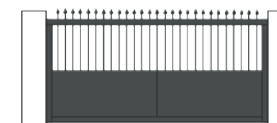
HAÏWAN



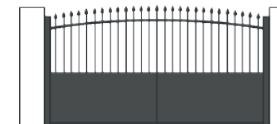
PORTAIL CLASSIQUE

Les portails classiques empruntent quant à eux leur style au fer forgé.

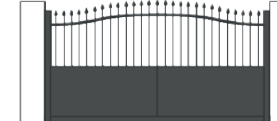
CLASSIQUE DROIT



CLASSIQUE CINTRÉ



CLASSIQUE GENDARME




QUELLES LAMES ?

En plus du style et de la forme de votre portail, **certains modèles se déclinent en plusieurs typologies de lames.**

Vous pouvez choisir le remplissage de votre portail pour donner un aspect et un style différent à votre entrée.

Choisissez les lames de 120 mm pour leur rapport qualité-prix ou bien les lames de 340 mm pour leur design plus sobre et moderne.



LAMES DE
120 MM



LAMES DE
160 MM



LAMES DE
200 MM



LAMES DE
340 MM



LAMES
Z



LAMES
BRISE VUE

LA DISPOSITION DES LAMES CHANGE LE DEGRÉ D'INTIMITÉ

Collées les unes aux autres, espacées ou dans une forme spéciale, les lames changent votre degré d'intimité.

LE CHOIX DES LAMES ET LE VENT

Les lames Z et brise vue ont l'avantage d'un portail plein tout en laissant passer le vent. Leur forme évite le sifflement et réduit la prise au vent.

Néanmoins, pour les régions fortement venteuses, un portail ajouré ou semi-ajouré est fortement recommandé.

QUELLES OPTIONS ?

À vous de déterminer le niveau de confort que vous souhaitez.

Pour des questions de praticité, l'automatisation des portails est de plus en plus fréquente. Elle n'est cependant pas obligatoire.

Avec CEBEL vous avez le choix de le motoriser immédiatement ou ultérieurement.



PORTAIL MANUEL

Vous choisissez d'avoir une poignée de qualité avec un jeu de clés pour ouvrir votre maison.



PORTAIL MOTORISÉ

Vous êtes disposés à vous offrir le confort d'une télécommande pour faciliter votre quotidien.

Retrouvez la motorisation intégrée CEBEL page 122.

UN PORTAIL QUI S'ADAPTE À TOUTES LES MOTORISATIONS

Tous les portails CEBEL peuvent recevoir une motorisation extérieure classique, toutes marques. Une traverse pour rigidifier la pose du moteur est prévue à cet effet.

UN CHOIX ÉVOLUTIF

Vos besoins peuvent évoluer au fil des années. Une version manuelle peut accueillir le confort d'une motorisation ultérieure. Votre portail pourra changer en même temps que vos attentes.

UN PORTAIL CONNECTÉ

Un portail motorisé est la première étape pour rendre la vie de la maison plus confortable et plus pratique. En ajoutant une touche de connectivité, vous pourrez profiter d'un accès chez vous en toute sécurité.

Une commande intelligente vous permet de lancer des routines d'un seul geste ou par assistant vocal. Avec cette technologie, ouvrez et fermez votre portail via une application sur votre smartphone. Oubliez vos doutes, vous pourrez aussi garder un œil sur l'accès de votre logement quand vous êtes en voyage ou absent quelques jours. Une solution simple et efficace pour vous faire gagner du temps.

QUELLES OPTIONS ?

Sérénité et accueil : optez pour des options de confort.

Votre portail illumine votre entrée avec ses options d'éclairage intégré.

Choisissez de l'équiper d'un feu orange de sécurité, d'un numéro lumineux ou de bandeaux LED pour signaler votre entrée.



FEU ORANGE

Fini les feux posés au sommet des poteaux qui viennent gâcher l'esthétisme de votre portail ! CEBEL vous propose l'intégration du feu orange dans le montant central de votre portail.



NUMÉRO LUMINEUX

Pour une visibilité accrue de votre adresse, optez pour ce numéro lumineux qui fonctionne avec un rétro-éclairage par LED basse consommation. Incrusté dans l'un des piliers, il s'éclaire à la télécommande ou automatiquement avec la luminosité.



BANDEAUX LED

Avec sa technologie exclusive, des barres LED toute hauteur peuvent être intégrées dans votre portail battant ou dans les potelets de votre portail coulissant. CEBEL vous propose une solution d'éclairage puissante (200 Watts) tout en restant discrète.

COLOREZ VOTRE ENTRÉE

DÉCOUVREZ LA PALETTE CEBEL

Faites impression avec les standards de CEBEL

Les couleurs influent sur les émotions, communiquent des messages et définissent des atmosphères. Elles sont essentielles pour la perception visuelle et l'expression créative. CEBEL a sélectionné pour vous 20 coloris tendances qui sauront mettre en valeur votre entrée.

200 coloris en option

Choisissez parmi plus de 200 RAL de couleurs pour donner à votre portail la couleur idéale ou l'assortir avec vos menuiseries.

N'hésitez pas à consulter un nuancier avec votre installateur pour avoir une idée précise du rendu du coloris.



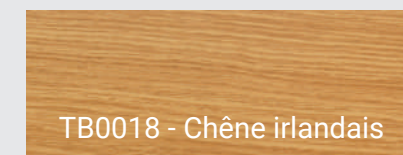
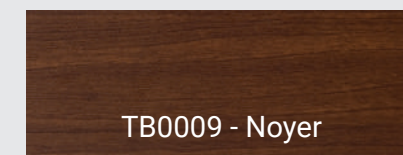
*La gamme DOUCEUR compte 4 couleurs standards.

BI-TON

100% sur-mesure, tous les modèles CEBEL peuvent être habillés en bi-ton. Cette option est gratuite pour un mix de deux coloris standards.

EFFET MATIÈRE BOIS

L'aluminium peut se parer d'un ton bois très réaliste sans la contrainte de l'entretien. Osez l'effet bi-matière pour un portail original dans l'air du temps.



LA TENDANCE DU **CAMAÏEU DE GRIS**



GRIS **ALUMINIUM GRÈGE**

RAL 9007


Esprit maison, esprit jardin, le grège est une couleur chaleureuse, dans l'air du temps et très tendance. Située entre le gris et le beige, cette teinte magnifie votre propriété et met en valeur votre habitation. Elle apporte une touche finale délicate résolument chic. L'ambiance de votre jardin est en harmonie, équilibrée et douce. Le grège est une valeur sûre, Il s'associe joliment aux menuiseries blanches.



GRIS **SABLÉ**

RAL G2900S


Poussez les portes de l'évasion, entrez dans votre jardin. Le gris sablé trouve son origine du sable foncé de certaines plages. Cette teinte minérale charbonneuse et charismatique offre sophistication et audace tout en restant basique. Selon le temps, la lumière, les ombres, ce gris se métamorphose. Ses pigments aux reflets métalliques qui le compose lui apporte un coup d'éclat. Joliment élégant et chaud, il est de plus en plus plébiscité.



GRIS **TERRE D'OMBRE**

RAL 7022

Une entrée de charme pour une ambiance intemporelle et accueillante. Telle est la promesse du gris terre d'ombre. Ici, le gris se mêle au marron et se met en scène avec beaucoup de goût. Associé à un claustra de cette couleur qui délimite votre salon extérieur du reste de la végétation, il crée une ambiance naturelle. Profitez pleinement de cet environnement à l'esprit intimiste. Ce gris terre d'ombre apporte équilibre et cachet.



GRIS **ANTHRACITE**


RAL 7016

Des jardins d'aujourd'hui aux jardins de demain. Gris très prisé depuis des décennies, il reste indétronable et indémodable. Le gris anthracite est un gris foncé tirant sur le bleu marine. Son atout ? Il s'adapte partout ! Cette couleur intense et élégante fonctionne dans tous les environnements et avec de très nombreuses couleurs. Le gris anthracite a la particularité de moderniser tout un ensemble y compris votre jardin !

EXPRIMEZ VOTRE PERSONNALITÉ

CEBEL vous propose une vaste gamme de tôles décoratives pour embellir et donner un caractère très personnel à votre portail. Avec les multiples motifs d'inspiration géométrique ou naturelle, le choix vous appartient.

Osez démarquer votre entrée.



Brisure



Maillée




Cinco




Épi



Delta




Quatro



Duo



Illusion




Cannage



Linéaire




Trio



Charlie




Flèche



Hexa



Vague




Bulle



Marguerite



Pivoine



Montagne



Bambou



Asymétrie 1




Asymétrie 2

DANS UN SENS OU DANS L'AUTRE

En fonction du modèle de portail choisi, la tôle décorative se positionne à la verticale ou à l'horizontale.

UNE CONCEPTION INTÉGRÉE

Toutes les tôles s'intègrent parfaitement dans la conception ultra-robuste des portails CEBEL. Avec les mêmes principes d'assemblage mécanique, elles sont plus solides et facilement réparables en cas d'accident. Un joint à la base de la tôle évite toute vibration ou effet sonore indésirable.



PERSONNALISATION SUR MESURE

Une idée ? Un projet personnel ? CEBEL étudie vos demandes pour créer une tôle entièrement sur mesure, découpée selon vos envies.

EXPRIMEZ VOTRE PERSONNALITÉ

Pour personnaliser votre portail avec **élégance et originalité**, CEBEL vous propose des décors ou des liserés.

Les décors sont en aluminium brossé avec une gamme de motifs abstraits ou figuratifs. Ils donneront de l'allure à votre portail, quelque soit le coloris choisi.



01-Le chat et l'oiseau



02-Ellipse



03-Gecko



04-Ondulation



05-Butinage



06-Pi




07-Géométrie 1



08-Géométrie 2




09-Carrés creux



10-Carrés pleins




11-Petits carrés



12-Hublots



13-Grands carrés



14-Lignes



15-Grandes lignes




16-Tiroirs trapèze




17-Tiroirs ellipse




18-Accroche




19-Décalé



20-Materia




21-Carrés de pierre



22-Planète



23-Courbe



24-Chemin de pierre

BI-MATIÈRE EFFET PIERRE

Pour s'accorder à l'ambiance de votre maison, osez intégrer un effet pierre naturelle dans votre décor.

L'ajout de pierre est présent sur les décors 20, 21, 22, 23, 24, 25, 26, 27 et 30.

UNE CONCEPTION INTÉGRÉE

Les liserés proposés par CEBEL sont de véritables profils aluminium pleine masse qui entrent dans la composition du portail. La qualité des inserts est à la hauteur de toutes les pièces qui composent votre portail.



EXTÉRIEUR EN HARMONIE

Si vous optez pour une clôture ou un portillon, l'ensemble des liserés pourra être aligné pour une harmonie esthétique.

Signez avec un liseré

Avec la pose de liserés entre les lames, vous donnez à votre portail un design original. Toutes les combinaisons sont possibles, imitation inox ou de couleurs !



Imitation inox



RAL 9005 - Noir profond



RAL 9007 - Gris aluminium grège



RAL 9010 - Blanc pur



RAL 5017 - Bleu signalisation



RAL 3020 - Rouge signalisation



25-Biseaux de pierre



26-Ondes




27-Ailes



28-Ondulation



29-Cercle de pierre



NUMÉRO

TROUVEZ VOTRE STYLE



N2100S
Noir
sablé

MAL000_C1_H2
Lames horizontales 200 mm avec liserés

Choisissez

le style contemporain

P. 42

Vous êtes amateur de lignes droites et épurées. Modernité et sobriété sont les maîtres mots de ce style. Personnalisez votre portail contemporain avec une tôle, un liseré ou un décor moderne pour le rendre encore plus unique.



Choisissez

le style traditionnel

P. 68

Vous êtes plutôt du genre à arrondir les angles. Votre maison est atypique ou tout simplement plus fantaisiste. Sécurisez-la avec nos modèles traditionnels de portails aux formes et remplissages plus courbés.



Choisissez

le style classique

P. 82

Vous aimez le style baroque et ancien. Votre maison a des airs de maison bourgeoise ou de manoir. Choisissez un portail de style classique pour harmoniser votre entrée avec votre propriété.



Choisissez

la gamme douceur

P. 88

Vous souhaitez sécuriser votre maison tout en maîtrisant votre budget. Choisissez la gamme DOUCEUR de CEBEL qui allie qualité et prix.





RAL 7022
Gris terre
d'ombre

ARIC12_B_V6V6
Lames verticales 160 mm avec traverse intermédiaire

LES PORTAILS CONTEMPORAINS

Inspirés des maisons récentes et modernes, les portails contemporains puisent leur style dans des lignes droites et épurées pour un rendu en toute sobriété. Personnalisez votre portail en ajoutant des liserés, des tôles décoratives ou des décors pour un style unique.

Quelque soit le type d'ouverture qu'il vous faut et le degré d'intimité que vous souhaitez, les modèles contemporains de CEBEL sauront s'adapter à vos besoins. Le plus dur sera de faire un choix parmi tous ces modèles.

ARICA PLEIN



MAUNA LOA



ATACAMA



GANYMÈDE



CARÈNE



ORION



LEURS CARACTÉRISTIQUES

Dans les portails contemporains, tous les modèles de portails CEBEL ont une traverse haute droite. Le portail de forme droite a un aspect rectangulaire, résolument moderne.

Leur remplissage est personnalisable à l'infini pour que vous puissiez les adapter au mieux à vos attentes et à vos besoins.

BATTANT / COULISSANT

Chaque modèle de portail existe en version battant ou coulissant.

Vous pouvez le personnaliser à 100% en choisissant les dimensions de votre portail, mais également en déterminant son remplissage, ses coloris, ses personnalisations.

Concevez votre portail de A à Z : n'hésitez pas à mélanger les couleurs et les tailles de lames pour encore plus d'originalité.

EXTÉRIEUR EN ACCORD

Chaque modèle possède son portillon et sa clôture assortis. N'hésitez pas à vous renseigner pour un extérieur en totale concordance.



ARICA PLEIN

« Sobriété et simplicité »

Cette gamme de portails droits aux lignes simples et sobres permet de trouver un modèle qui s'intègre facilement dans tous les environnements. Sa finition met en valeur son design contemporain.





ZOOM SUR SON SUCCÈS

Chaque année, le modèle ARICA est le plus plebiscité. Sa sobriété intemporelle en fait un véritable portail passe-partout. Le modèle en lames de 200 mm fait son effet et se place numéro 1 des ventes pour la 5ème année consécutive. Il est indétrônable.





ZOOM sur LES COULEURS

Conjuguez les couleurs au style minimaliste de l'ARICA et obtenez un portail sur mesure qui s'harmonise avec votre jardin, vos menuiseries et votre région.





ZOOM sur LE BI-TON

Combinez deux couleurs distinctes et créez un portail unique. Choisissez une teinte sobre et intemporelle pour le cadre du portail, et osez des teintes plus fantaisistes pour son remplissage.

Soyez audacieux : soyez vous-même !



ZOOM sur **LES LAMES SPÉCIALES**

Le portail ARICA peut se parer de lames spéciales comme des lames persiennes (brise vue) ou des lames Z. Disposées de façon horizontale, elles donnent une apparence qui allie esthétique et fonctionnalité.


Elles apportent une légèreté visuelle tout en mettant en valeur votre entrée et en créant un jeu subtil de lumière et d'ombre.





ZOOM sur LES POTEAUX

Joignez l'utile à l'agréable en optant pour des poteaux aluminium de la même couleur que votre portail. Une solution parfaite et optimale pour un design contemporain sans maçonnerie à effectuer.





MAUNA LOA

« Design et linéaire »

Cette gamme de portails aux lignes épurées et au style ultra design viendra embellir et moderniser votre entrée.


Les liserés signent et ornent de façon élégante le MAUNA LOA. À vous de choisir leur nombre, leur emplacement et leur couleur.





ZOOM SUR SON SUCCÈS

De part sa simplicité et ses liserés qui lui confèrent une élégance certaine, le MAUNA LOA fait partie des portails contemporains les plus vendus. Les liserés viennent souligner son design linéaire et moderne.





ZOOM sur **SES LISERÉS BROSSÉS**

Des liserés horizontaux et verticaux accompagnent les lignes de votre portail. Démarquez-vous avec cette gamme de MAUNA LOA qui saura mettre en avant l'élégance et la modernité de votre entrée.


Personnalisez avec le fond et le style !





ZOOM sur LE BI-TON

Poussez votre personnalisation à son paroxysme et créez le portail qui vous ressemble. Bi-ton de différentes couleurs ou bi-ton d'une couleur et d'un ton bois pour mélanger les matières, c'est à vous de choisir.



ZOOM sur SES LISERÉS COLORÉS

Envie d'originalité en toute subtilité ? Les liserés CEBEL signent et personnalisent votre entrée.

Affirmez votre créativité avec des liserés plus épais qui peuvent être de la couleur de votre choix.

Il suffit parfois d'une pincée d'audace et d'un brin d'inspiration pour créer votre portail en un véritable miroir de votre personnalité.

Retrouvez les liserés page 39.






ZOOM sur **LES POTEAUX**

Joignez l'utile à l'agréable en optant pour des poteaux aluminium de la même couleur que votre portail. Une solution parfaite et optimale pour un design contemporain sans maçonnerie à effectuer.






ATACAMA

« Artistique et inspirant »

Une gamme de portails droits où de nombreux choix décoratifs sont possibles. Choix des tôles et choix de l'emplacement le rendront unique tout comme votre entrée.





ZOOM SUR SON SUCCÈS

L'ATACAMA est le portail à succès du moment. Son style simple et élégant s'adapte à de très nombreuses entrées.

Son avantage ? Sa personnalisation. Il se décline en plusieurs modèles grâce aux nouvelles tôles découpées. Créez le vôtre !






ZOOM SUR LES TÔLES

CEBEL vous propose une vaste gamme de tôles décoratives pour embellir et donner un caractère très personnel à votre portail. Avec les multiples motifs d'inspiration géométrique ou naturelle, le choix vous appartient.

Retrouvez les tôles décoratives page 36.





ZOOM SUR LE BI-TON


Très tendance en ce moment dans nos maisons, le bi-ton arrive dans nos jardins. Camaïeu de couleur ou bi-ton de couleur et de bois. Créez et démarquez-vous avec modernité.



ZOOM SUR LES LAMES ESPACÉES

Les lames espacées sur le portail ATACAMA donne au modèle un style aérien. Dans la catégorie des portails semi ajouré, il s'intègre parfaitement dans un jeu de visibilité devant chez vous.

Vous pouvez privilégier la lame de 160 mm plus économique ou l'allure plus contemporaine de la lame de 200 mm.





ZOOM sur **LES POTEAUX**

Joignez l'utile à l'agréable en optant pour des poteaux aluminium de la même couleur que votre portail. Une solution parfaite et optimale pour un design contemporain sans maçonnerie à effectuer.





GANYMÈDE

« Original et personnalisé »

Entre choix de couleurs et de motifs, une multitude de possibilités s'offre à vous pour la gamme de portails GANYMÈDE. Embellissez votre portail au gré de vos envies grâce aux décors en aluminium brossé.





ZOOM SUR SES DÉCORS

Les décors ont le sens du détail. Ils ornent votre portail avec beaucoup de style et créent pour vous une entrée unique qui vous ressemble. La surface lisse et métallique du décor reflète la lumière de manière subtile.

Retrouvez les décors page 38.





CARÈNE

« Distinctif et épuré »

Découvrez le modèle CARÈNE aux lignes épurées et distinctives orné d'un décor en aluminium brossé encadré par une lame de 340mm. Ce portail présente une combinaison unique d'originalité, de modernité et de durabilité.






ZOOM SUR SON SUCCÈS

Les décorations peuvent prendre la forme de motifs géométriques, de lignes épurées ou de détails artistiques, ajoutant une touche unique et personnalisée à la structure.

Retrouvez les décors page 38.






ORION

« Moderne et futuriste »

Quand un CARÈNE et un MAUNA LOA se croisent, ils donnent un ORION. Assemblez des décors en aluminium brossé et des liserés en aluminium pour un rendu avant-gardiste.





ZOOM SUR SON SUCCÈS

L'esthétique du portail évoque une sensation de modernité. Les lames larges du portail sont mises en avant par des liserés, ajoutant une touche distinctive au style général. Ces liserés combinés aux décors peuvent suivre les lignes géométriques du portail, créant ainsi une esthétique futuriste et dynamique.

Retrouvez les décors page 38.





RAL 7016
Gris
anthracite

ARIC12_B_LHP6
Lames espacées sur lames horizontales 160 mm

LES PORTAILS TRADITIONNELS

Inspirés des maisons classiques et des legs du passé, les portails traditionnels puisent leur inspiration dans des formes anciennes qui traversent les époques. Modernisés avec des couleurs nouvelles et des ajourements originaux, ils offrent un nouveau souffle pour un style intemporel.

Quelque soit le type d'ouverture qu'il vous faut et le degré d'intimité que vous souhaitez, les modèles traditionnels de CEBEL sauront s'adapter à vos besoins. Le plus dur sera de faire un choix parmi tous ces modèles.

ARICA AJOURÉ



SAHARA



MAYON



BEIPAN



KUNSHAN



HAÏWAN



LEURS CARACTÉRISTIQUES

Dans les portails traditionnels, les formes de portails sont à l'honneur (chapeau de gendarme, cintre et oblique). Les portails proposent aussi des intérieurs en V ou des formes ajourées. Succès garanti année après année.

Leur remplissage est personnalisable à l'infini pour que vous puissiez les adapter au mieux à vos attentes et à vos besoins.

BATTANT / COULISSANT

Chaque modèle de portail existe en version battant ou coulissant.

Vous pouvez le personnaliser à 100% en choisissant les dimensions de votre portail, mais également en déterminant son remplissage, ses coloris, ses personnalisations.

Concevez votre portail de A à Z : n'hésitez pas à mélanger les couleurs et les tailles de lames pour encore plus d'originalité.

EXTÉRIEUR EN ACCORD

Chaque modèle possède son portillon et sa clôture assorti. N'hésitez pas à vous renseigner pour un extérieur en totale concordance.



ARICA AJOURÉ

« Vue à travers »

Le portail ARICA ajouré crée une entrée simple et fonctionnelle qui allie design traditionnel et confort. Il se métamorphose en fonction de l'ouverture, toujours dans un style léger et aérien.





ZOOM SUR SON SUCCÈS

En fonction des lames choisies, les portails de la gamme ARICA ajouré ont un design différent. Choisissez entre un ajouré plus élevé avec une traverse plus basse ou l'inverse. Chaque année, ces modèles sont parmi les plus vendus.





SAHARA

« Taillé en V »

Son remplissage en lames espacées ou en tôle perforée lui donne une forme élancée et une taille de guêpe. Cette famille de portails droits arbore un style plus traditionnel avec sa forme en V.






ZOOM SUR SON SUCCÈS

La gamme SAHARA offre de nombreuses combinaisons entre lames espacées et tôles perforées.


4 REMPLISSAGES DISPONIBLES




Lames espacées



Tôle perforée
ronde



Tôle perforée
carrée



Tôle style inox






MAYON

« Droit et discret »

Les modèles MAYON sont la version rectangulaire de la gamme SAHARA. C'est une vaste collection de portails droits avec des remplissages verticaux à différents emplacements.






ZOOM SUR SON SUCCÈS

La gamme MAYON offre de nombreuses combinaisons entre lames espacées simples, lames Z contre le vis-à-vis, barreaux inox tendances et tôles perforées.

6 REMPLISSAGES DISPONIBLES





BEIPAN

« Le bicorne de votre entrée »

Le chapeau de gendarme est une forme de portail très courante en France. Sa courbure fait le charme des modèles BEIPAN.

La partie supérieure donne son aspect distinctif et élégant au portail. Il peut aussi se décliner dans sa forme inverse.





ZOOM SUR SA FORME

Avec un arc et deux pointes au dessus de l'entrée, le chapeau de gendarme est un élément visuel accrocheur. L'intérieur peut être plein, semi ajouré ou ajouré selon vos préférences





KUNSHAN

« La clé de voûte chez vous »

La forme cintrée, montante ou descendante, des modèles KUNSHAN offre au portail une ligne douce et élégante. Il crée une impression de symétrie et d'équilibre pour un style visuellement apaisant et harmonieux.

Il peut aussi se décliner dans sa forme inverse.





ZOOM SUR SA FORME

Les portails arqués ont souvent un design élégant et intemporel qui ajoute une touche esthétique et charmante à l'entrée d'une propriété. Le cintrage crée une apparence douce et peut s'harmoniser avec différents styles architecturaux.





RAL 9005
Noir
profond

HAIW00_B_ID
Lames 100 mm inclinées à 45°

HAIWAN

« En pointe vers le ciel »

Le modèle HAIWAN en forme de biais, également connu sous le nom de portail à pan coupé ou en diagonale, se distingue par sa conception qui présente une forme inclinée. Unique et original, il contribue à démarquer visuellement une propriété.

Il peut aussi se décliner dans sa forme inverse.



RAL 1015
Ivoire
clair

HAIW13_B_LEV1
Lames espacées sur lames verticales 120 mm



ZOOM SUR SA FORME

La conception en biais peut créer une illusion d'élargissement visuel, donnant l'impression que l'entrée est plus grande qu'elle ne l'est réellement. Cette gamme peut être adaptée à différents styles architecturaux en fonction des détails de remplissage.





RAL 7045
Gris
galet

EMILE_B_BBBB
Barreaux

LES PORTAILS CLASSIQUES

Pour les nostalgiques du portail aux lignes classiques, CEBEL propose une gamme de modèles aux reflets historiques, entièrement réalisés en aluminium. Ils se déclinent dans leurs formes et l'ajourement possible.

Beaucoup plus légers et maniables que le fer, ils ont également une meilleure durée de vie avec un entretien facile.

La gamme classique est un excellent compromis pour ceux qui souhaitent un portail qui traverse les époques en mariant le charme classique avec une conception pratique et accueillante.

PLEINS



SEMI-AJOURÉS



AJOURÉS



LEURS CARACTÉRISTIQUES

Les portails classiques imitent leurs ancêtres en fer forgé. Ils se marient parfaitement avec des maisons ancrées dans le patrimoine français. Élégants et imposants, ils donnent un côté distingué à votre entrée.

Ils peuvent se parer d'ornements supérieurs de la même couleur que le portail ou bien en imitation bronze.

Pour encore plus de cachet, optez pour une rosace sur votre vantail :



BATTANT / COULISSANT

Chaque modèle de portail existe en version battant ou coulissant.

Vous pouvez le personnaliser à 100% en choisissant les dimensions de votre portail et en déterminant son remplissage, ses coloris, ses personnalisations.

Concevez votre portail de A à Z !



PORTAILS CLASSIQUES

« Un lien entre passé et futur »

Le portail classique, élégant et intemporel, met en valeur votre entrée et votre propriété. Il reprend le style du fer forgé et donne une impression de raffinement. Modernisé en aluminium, il joue à pile ou face entre passé et futur.





ZOOM sur LES FORMES

La gamme classique reprend les formes qui font le charme des temps passés : chapeau de gendarme ou cintré. Il se décline aussi en version droite pour la partie haute. Sa conception mécanique en aluminium assure une robustesse facile d'entretien et une durabilité exceptionnelle.





ZOOM sur LES FESTONS

L'aspect ajouré du portail réside dans la présence d'espaces ouverts à l'intérieur du cadre. Ces ouvertures peuvent prendre la forme de barreaux verticaux, de motifs géométriques ou de dessins plus complexes.

Pour un aspect plein, faites le choix de festons. Ces pièces hautes en aluminium installées entre les barreaux protègent votre propriété des intrusions et des regards indiscrets.



Goutte d'eau




Fer de lance



Fleur de lys



Boule



Anneau



Décor croix



Volute centrale



Volute supérieure



ZOOM sur LES ORNEMENTS

La partie supérieure du portail est ornée de détails décoratifs finement travaillés, tels que des volutes, des motifs floraux ou des éléments géométriques inspirés de l'artisanat traditionnel. La partie centrale peut accueillir des détails similaires.

Ces embellissements ajoutent une dimension esthétique raffinée tout en rappelant des époques révolues.

Un style du passé qui se conjugue au présent.





RAL 7016	RAL 7045
Gris	Gris
anthracite	galet

STRAT31_B_B016

Lames espacées 160 mm avec aludibond ton bois

LA GAMME DOUCEUR

La gamme DOUCEUR propose des modèles incontournables et accessibles sans compromis sur la qualité. Avec plusieurs propositions en bi-ton, elle offre aussi des modèles tendances avec un esprit nature : le ton bois.

Choisissez un portail simple, efficace et sécurisant tout en maîtrisant votre budget.

SIMPLES



BI-TON



	Gamme DOUCEUR	Sur-mesure
Nombres de modèles	11	+ de 400
Nombre de coloris standard	4	25
Largeur maximale battant	3 600 mm	jusqu'à 6 000 mm (selon modèle)
Largeur maximale coulissant	4 000 mm	jusqu'à 6 000 mm (selon modèle)
Garantie	10 ans sur la structure 20 ans sur le laquage	25 ans sur la structure 25 ans sur le laquage

LEURS CARACTÉRISTIQUES

CEBEL a adapté son offre pour offrir des modèles de portails plus abordables. Toujours avec la même qualité et la même épaisseur d'aluminium, la traverse basse mesure ici 80 mm. Sans superflu, le choix des articulations est réduit, laqué de la couleur du portail pour garder les finitions soignées CEBEL.

La gamme DOUCEUR propose des dimensions limitées et une hauteur prédéfinie permettant ainsi des prix plus attractifs.

BATTANT / COULISSANT

Chaque modèle de portail existe en version battant ou coulissant.

Vous pouvez le personnaliser en choisissant la largeur de votre portail, mais également en déterminant son remplissage et ses coloris.



DOUCEUR SIMPLE

« Doublure du sur-mesure »

Les modèles simples de la gamme DOUCEUR sont repris des formes les plus courantes du marché français. Les modèles sont une version plus abordable pour votre maison.





ARAL - ARAL31_B_PIBO
Lames 120 mm avec lames bi ton

DOUCEUR BI TON

« Double gris, double jeu »

Les modèles en bi-ton de la gamme DOUCEUR jouent sur les couleurs avec des lames en bi ton. Tendances et originaux, ils habillent votre entrée même avec un budget plus serré.



NYOS - NYO02_B_PIBO
Lames 120 mm avec lames bi ton



STRATUS - STRA31_B_BOL6
Lames espacées 160 mm avec lames bi ton

AMÉNAGEZ VOTRE EXTÉRIEUR



Sécurisez votre maison

P.94

Offrez un terrain de jeu digne de ce nom à votre famille. Choisissez d'équiper votre entrée d'une clôture et d'un portillon pour faciliter l'accès piéton à votre maison.



Créez des espaces de détente

P.102

Ajoutez une touche artistique à votre jardin tout en lui offrant de l'intimité. Séparez les espaces et profitez de jeux d'ombres et de lumières fascinants.



Profitez de votre terrasse

P.104

Équipez votre terrasse d'une pergola CEBEL pour protéger votre environnement des rayons du soleil et du vis-à-vis. Bioclimatique ou toile, choisissez la solution 100% adaptée à vos besoins.





RAL 7016
Gris
anthracite

ARIC00_CL_JG
Lames 100 mm inclinées à 45°

LES CLÔTURES CEBEL, SÉCURISEZ-VOUS AVEC ÉLÉGANCE

Délimitez votre propriété avec élégance.

Profitez de votre jardin lors de vos moments de détente et laissez les enfants le transformer en terrain de jeu. Les clôtures ne sont plus de simples grillages ou parois. En plus de leur fonction sécuritaire et anti intrusion, elles deviennent un moyen de personnaliser votre propriété. Les clôtures CEBEL garantissent une parfaite intégration esthétique et une adaptation précise et sur mesure à votre environnement.

Découvrez la vaste gamme de clôtures CEBEL pour s'assortir avec tous les modèles de portails. Si vous ne trouvez pas votre bonheur dans ces pages non exhaustives, n'hésitez pas à demander à votre installateur pour trouver la déclinaison de clôtures qui s'harmonisera à votre portail.

PLEINES



AJOURÉES



SEMI-AJOURÉES



LEURS CARACTÉRISTIQUES

Sur mesure, les clôtures offrent une solution idéale pour répondre aux besoins spécifiques de votre propriété.

Les clôtures offrent une grande variété de styles grâce à la disposition des lames. Pleines ou ajourées, elles s'adaptent parfaitement au style de votre entrée.

ADAPTABILITÉ

Les clôtures s'intègrent parfaitement autour de votre propriété. Les éléments tels que les logettes pour le gaz, les boîtes aux lettres et la pente sont pris en compte lors de l'étude.

EXTÉRIEUR EN HARMONIE

Pour un extérieur en totale concordance, les lames sont alignées. Si vous choisissez des liserés ou des tôles décoratives, ces éléments seront alignés. Des plans permettront de disposer les éléments afin d'obtenir un visuel harmonieux.

RÉSISTANCE ET QUALITÉ

Les clôtures en aluminium ont une grande résistance aux conditions climatiques. Faciles d'entretien, votre propriété sera sécurisée pour longtemps.






Plus qu'une sécurité, un style !

Les clôtures sont bien plus qu'un simple moyen de sécurité ; elles sont également une expression de style et de personnalité pour votre propriété. Elles contribuent à définir l'esthétique de votre espace extérieur et peuvent jouer un rôle essentiel dans l'aménagement paysager de votre propriété. Choisissez d'intégrer votre boîte aux lettres dans votre clôture pour une harmonie parfaite.





RAL 5003
Bleu
saphir

ARIC12_P_IGIG
Lames 100 mm inclinées à 45° avec traverse intermédiaire

LES PORTILLONS CEBEL, FACILITEZ VOTRE ENTRÉE

Simplifiez l'accès à votre maison.

Installer un portillon présente plusieurs avantages essentiels. Tout d'abord, il permet une facilité de passage pour vous et vos invités. Manuel, il permet de gagner du temps pour éviter de devoir ouvrir son portail motorisé. Il renforce également la sécurité de votre propriété en décourageant les intrus potentiels.

Découvrez la vaste gamme de portillons CEBEL pour s'assortir avec tous les modèles de portails. Si vous ne trouvez pas votre bonheur dans ces pages non exhaustives, n'hésitez pas à demander à votre installateur pour trouver la déclinaison de portillon qui s'harmonisera à votre portail.

PLEINS



SEMI-AJOURÉS



AJOURÉS



LEURS CARACTÉRISTIQUES

Sur mesure, les portillons offrent une solution idéale pour répondre aux besoins spécifiques de votre propriété.

Les portillons offrent une grande variété de styles grâce à la disposition des lames. Pleins ou ajourés, ils s'adaptent parfaitement au style de votre entrée.

ADAPTABILITÉ

Les portillons s'intègrent parfaitement à votre entrée. La pente est prise en compte lors de l'étude. Si vous le souhaitez, CEBEL propose aussi des boîtes aux lettres.

EXTÉRIEUR EN HARMONIE

Pour un extérieur en totale concordance, les lames sont alignées. Si vous choisissez des liserés ou des tôles décoratives, ces éléments seront alignés. Des plans permettront de disposer les éléments afin d'obtenir un visuel harmonieux.

RÉSISTANCE ET QUALITÉ

Les portillons en aluminium ont une grande résistance aux conditions climatiques. Faciles d'entretien, votre propriété sera sécurisée pour longtemps.





Un accès facilité et limité !

Les portillons en aluminium offrent un accès pratique à un espace extérieur tout en maintenant une limite claire. Ils constituent une solution idéale pour contrôler l'entrée tout en conservant une esthétique élégante et des fonctionnalités pratiques, garantissant la sécurité et la commodité.





LES CLAUSTRAS CEBEL, CRÉEZ VOS ESPACES EXTÉRIEURS

Profitez de la vie dehors.

Les claustras s'invitent chez vous pour valoriser vos terrasses et vos espaces extérieurs. Ces panneaux ajoutent une touche artistique à votre jardin, délimitant une parcelle d'intimité. Ils servent à créer une séparation visuelle entre les différentes zones de votre jardin, tout en maintenant une connexion harmonieuse avec la nature environnante.

Avec des tôles décoratives, les claustras permettent de créer des jeux d'ombres et de lumières fascinants, en filtrant délicatement la lumière du soleil à travers leurs motifs élégants. Ils peuvent parfaitement s'harmoniser avec votre portail, votre clôture et les parois coulissantes de votre pergola.

Créez une zone de confort dans un écrin de verdure, un espace cocooning dans une ambiance végétale, une bulle de nature sous un ciel bleu et évadez-vous dans un coin de votre jardin.





LES PERGOLAS CEBEL, PROFITEZ DE VOTRE JARDIN


Les pergolas bioclimatiques CEBEL combinent élégance, fonctionnalité et durabilité pour créer un espace extérieur idéal.

Fabriquées avec le même aluminium de haute qualité que les portails, elles résistent aux intempéries et sont faciles à entretenir. Les pergolas offrent une régulation thermique exceptionnelle grâce à leurs lames orientables et permettent de contrôler l'ombre, la lumière et la ventilation en fonction de vos besoins.

La conception sur mesure offre une personnalisation esthétique s'intégrant harmonieusement à n'importe quel environnement. Elles créent un espace de vie extérieur polyvalent, idéal pour se détendre, recevoir des invités ou abriter un espace de travail.

Une pergola c'est le confort de votre salon dans votre jardin.

L'ELEMENT



L'AUSTRAL



LA CARAT



LEURS CARACTÉRISTIQUES

Fabriquées sur mesure, les pergolas CEBEL s'adaptent parfaitement à votre terrasse quelle que soit sa configuration et son style. De la couleur aux équipements en passant par l'orientation des lames, choisissez tout ce qui la compose pour améliorer votre confort.

DURABLE

Le design élégant des pergolas CEBEL s'intègre harmonieusement à divers styles architecturaux et restent esthétiquement attrayantes au fil des années.

De plus, leur structure robuste et leurs matériaux de haute qualité garantissent une longue durée de vie. Leurs performances pour la résistance aux intempéries sont exemplaires.

Les pergolas CEBEL sont conçues pour durer, ce qui en fait un investissement à long terme pour votre propriété.



LE CHOIX DE **LA SIMPLICITÉ**

L'ELEMENT de CEBEL est une pergola bioclimatique abordable aux lignes épurées et modernes. Elle se distingue notamment avec sa possibilité de revêtir un bi-ton tendance grâce à ses poteaux.

Ses lames simples parois orientables permettent de réguler l'ombre et la lumière de votre terrasse pour vous offrir un véritable confort de vie.

Avec ses performances et sa conception robuste, la pergola ELEMENT offre des résistances supérieures aux pergolas de sa catégorie et vous permet de profiter d'une protection solaire premium à un prix attractif.



ÉQUIPEMENTS

- 2 à 4 bandeaux d'éclairage LED directs
- 1 à 4 stores verticaux motorisés
- Panneaux décoratifs fixes ou coulissants



LE CHOIX DE **L'ADAPTABILITÉ**

L'AUSTRAL de CEBEL est une pergola bioclimatique polyvalente et modulable qui s'adapte à toutes les configurations de terrasses. Avec plusieurs modules accolés, elle permet des dimensions XXL.

La pergola AUSTRAL vous offre la possibilité de créer des multi-espaces d'un seul tenant pour une adaptation optimale à votre extérieur.

Cette pergola robuste aux lignes contemporaines permet une nouvelle expérience de vie extérieure. Grâce à sa modularité, elle ouvre le champ de tous les possibles.



ÉQUIPEMENTS

- 2 à 4 bandeaux d'éclairage LED directs et indirects
- 1 à 4 stores verticaux motorisés
- Panneaux décoratifs fixes ou coulissants







LE CHOIX DE **L'ORIGINALITÉ**

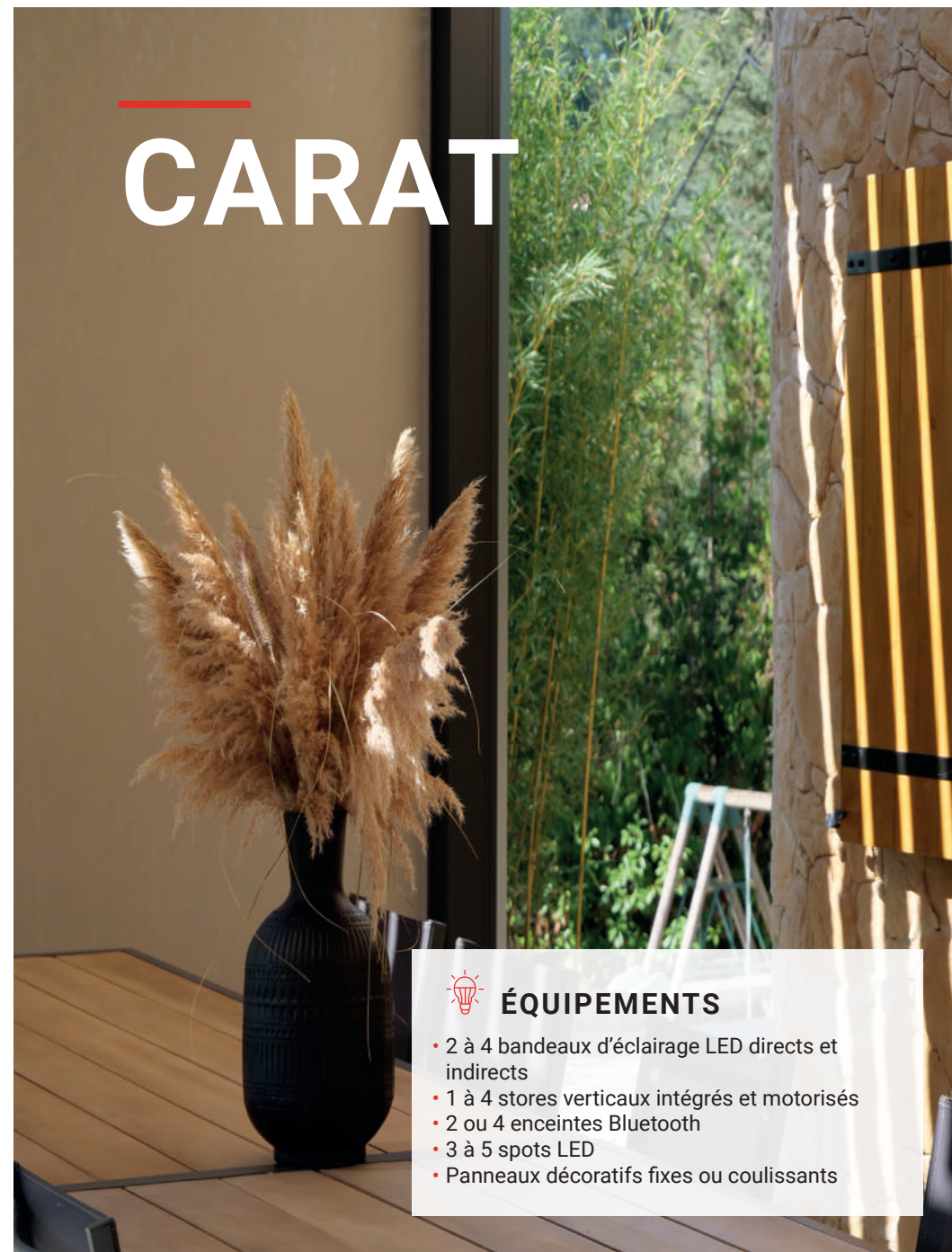
La CARAT de CEBEL est une pergola bioclimatique dont les lignes biseautées rappellent celles d'un diamant façonné. L'ARCADIE, sa déclinaison avec un angle droit, offre les mêmes caractéristiques.

Souligné d'un liseré de la couleur de votre choix, son angle distingue naturellement votre jardin de celui de vos voisins.

Ses lames double parois orientables offrent une excellente régulation de l'ombre et la lumière tout en vous préservant des pluies fines. Les deux modèles sont aussi disponibles en version toile rétractable.

Son design s'adapte à tous les décors : vieilles bâtisses ou maisons contemporaines, la CARAT s'accorde à merveille.

D'une allure élégante et captivante, la pergola CARAT aux multiples facettes vous surprendra par son design unique, ses finitions haut de gamme et ses nombreuses options. Elle est séduisante sous tous les angles.



CARAT



ÉQUIPEMENTS

- 2 à 4 bandeaux d'éclairage LED directs et indirects
- 1 à 4 stores verticaux intégrés et motorisés
- 2 ou 4 enceintes Bluetooth
- 3 à 5 spots LED
- Panneaux décoratifs fixes ou coulissants

DÉCOUVREZ CEBEL





Choisissez un fabricant 100% français

P.112

Tous les produits CEBEL sont fabriqués au sein de son usine de production basée à Saint-Quentin-Fallavier dans l'Isère (38).



Choisissez des motorisations intégrées

P.122

Dans l'air du temps, CEBEL conçoit ses produits pour qu'ils répondent à un besoin de confort omniprésent.

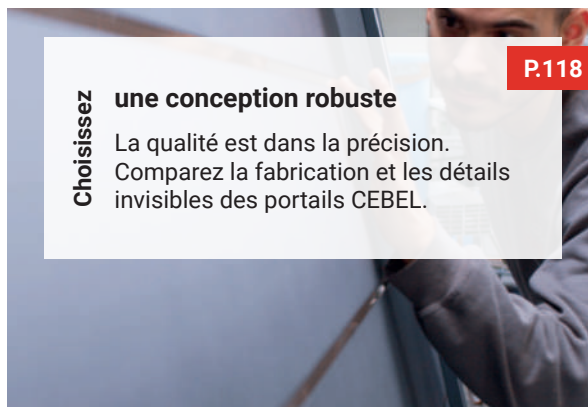


Choisissez des Ambassadeurs experts

P.114

CEBEL confie l'installation de ses produits à son propre réseau d'Ambassadeurs certifiés.

Experts en menuiserie, ils sauront parfaitement vous orienter dans la conception de votre projet.



Choisissez une conception robuste

P.118

La qualité est dans la précision. Comparez la fabrication et les détails invisibles des portails CEBEL.



Choisissez des produits certifiés

P.116

Les produits CEBEL sont testés en conditions réelles et certifiés pour garantir à ses clients un investissement durable et de qualité.



Choisissez des engagements responsables

P.124

L'entreprise s'engage auprès de ses clients, de ses collaborateurs et de ses partenaires pour répondre aux besoins de chacun.

DE L'USINE À CHEZ VOUS

Découvrez les étapes pour passer de profils en aluminium à un portail sur mesure posé devant chez vous. Tout le processus de fabrication est fièrement fait dans la région Rhône-Alpes.

L'ensemble des produits CEBEL sont ensuite livrés dans toute la France.



CEBEL
FRANCE

1 - Bureau d'étude

Votre commande est prise en charge par le bureau d'étude qui réalise une fiche avec tous les composants et toutes les étapes de fabrication et de contrôle de votre portail.

2 - Préparation atelier

Tous les composants et les matières premières nécessaires à la réalisation de votre portail sont rassemblés. Les lames comprises dans votre portail sortent du stockage automatisé pour plus de facilité.

3 - Usinage et découpe

Chaque pièce est préparée par des machines dernière génération selon le plan de montage réalisé en bureau d'étude : découpe, perçage, usinage.

4 - Assemblage

Votre portail est assemblé sans aucune soudure, uniquement par vissage ou sertissage. Un portail se compose de nombreuses pièces, qui sont toutes vérifiées avant montage. L'assemblage peut prendre de 3 à 6 heures en atelier.

5 - Contrôle

La procédure de contrôle est très méticuleuse. L'opérateur vérifie la qualité de l'assemblage et que les matériaux n'aient subi aucun dommage pendant l'assemblage (rayure, éclat...)

6 - Emballage

Après le contrôle qui se termine par une prise de photos, le portail passe sur notre ligne d'emballage pour une protection optimale. Nos transporteurs sont des spécialistes pour leur assurer un voyage en tout sécurité.



DES PRODUITS 100% FRANÇAIS

Les portails CEBEL sont intégralement conçus en interne par un bureau d'études compétent installé au siège social de l'entreprise à Saint-Quentin-Fallavier (38), à 30km de Lyon.

Un important stock de pièces et de composants permet de lancer très rapidement la réalisation de votre portail. CEBEL privilégie des partenaires français et locaux. Cette chaîne d'approvisionnement de proximité favorise la réactivité et la qualité.

L'usinage, la découpe et l'assemblage nécessaires à la fabrication des portails CEBEL sont effectués sur place, au même endroit. Tout est fait entièrement sur mesure, au millimètre près.

Un contrôle rigoureux termine son chemin avant de partir à l'emballage.

Une fois bien protégé, le portail part de l'usine pour arriver chez vous.



LE RÉSEAU **AMBASSADEUR**

CEBEL sélectionne ses Ambassadeurs pour leurs compétences techniques, le respect de leurs engagements et leur qualité relationnelle. Ils maîtrisent toutes les caractéristiques techniques et disposent de tous les échantillons de matériaux pour vous aider à faire le meilleur choix pour votre portail CEBEL.

Avec CEBEL, assurez-vous d'une pose et d'un service premium.



Le conseil d'un professionnel

Battant ou coulissant, choix de la couleur et du style, finitions, équipements et accessoires... Nos Ambassadeurs CEBEL vous apportent toute leur expertise et leurs conseils pour vous aider à commander le portail sur mesure qui correspond exactement à vos attentes.



L'expertise d'une installation dans les règles de l'art

Avec plusieurs ouvertures et fermetures par jour, un portail est très sollicité. Les matériaux et la conception CEBEL leur permettent de durer très longtemps, et encore plus s'ils ont été installés par un Ambassadeur expert qui effectuera précisément les réglages en fonction de votre terrain et des particularités de votre entrée.



Confiance et engagement

Pour devenir installateur certifié de la marque, il faut répondre à de nombreuses exigences de savoir-faire technique, commercial et relationnel : conseils personnalisés, pratique des tarifs recommandés par CEBEL, respect des RDV, montage en conformité avec les obligations réglementaires et les prérequis de notre usine.



VOTRE PROJET EN 7 ÉTAPES

1. Nos installateurs vous accueillent par téléphone ou au magasin. Il écoute votre besoin et répond à vos questions.
2. Lors de son déplacement, l'installateur étudie votre projet, vous conseille et vous apporte son expertise en répondant à vos attentes.
3. Il vous remet son offre chiffrée accompagnée d'informations complémentaires sur la pose et sur le produit.
4. L'installateur professionnel vous communique le délai de fabrication et convient d'une date de pose en fonction de vos disponibilités.
5. Le jour de la pose, il prépare le chantier, utilise des moyens de protections pour protéger vos espaces.
6. L'installateur professionnel vous conseille sur l'utilisation et vous remet le livret d'entretien et le certificat d'authentification de votre produit.
7. Vous êtes client premium chez CEBEL et vous bénéficiez d'un suivi personnalisé avec votre installateur, interlocuteur privilégié, mais aussi avec l'usine.

LES GARANTIES

En tant que fabricant exigeant, CEBEL s'engage à faire bénéficier à ses clients de garanties constructeur transparentes et claires. Pour s'appliquer, le portail doit être installé dans les règles de l'art par un professionnel.

Nous vous invitons à vous renseigner auprès de votre installateur ou dans le livret d'entretien, d'utilisation et de garantie livré avec votre produit CEBEL.



Garantie structure

Les portails, portillons et clôtures CEBEL disposent d'une garantie de **25 ans*** (20 + 5) sur la fabrication, dans le cadre d'un usage normal.

Grâce à la conception par assemblage manuel, en cas de problème, un installateur peut intervenir chez vous pour réparer ou changer une pièce.



Garantie laquage

Le laquage des portails, portillons et clôtures CEBEL dispose d'une garantie de **25 ans*** (20 + 5). Le thermo-laquage appliqué répond aux normes Qualicoat®, Qualimarine®, Qualidéco® pour les teintes bois



Aluminium Laqué
Haute Qualité
Certifié

Le vieillissement naturel du laquage de votre portail est ralenti avec un entretien et un nettoyage régulier.



* CLUB CEBEL

Le Club CEBEL est réservé aux propriétaires d'un produit CEBEL (hors gamme DOUCEUR) posé par un Ambassadeur.

Avec le Club CEBEL, vous pouvez bénéficier d'une prolongation de garantie de votre produit :

25 ans de garantie structure
25 ans de garantie laquage

L'inscription est gratuite sur :

www.cebels.fr/club-cebel-extension-garantie

au Club CEBEL



Inscrivez-vous

Garantie automatisme

Les automatismes intégrés par CEBEL dans ses produits sont garantis **3 ans*** (2 + 1). La motorisation proposée par votre installateur a une garantie qui est propre à chaque fabricant (Nice, Somfy...)

Garantie accessoires

Les accessoires composant votre portail sont garantis **2 ans** contre tout défaut de fonctionnement ou de fabrication.


LES SECRETS DE FABRICATION

La conception des portails intègre tous les paramètres, les caractéristiques et les propriétés des matériaux et de ses contraintes pour une qualité incomparable.

Les profils de lames CEBEL sont exclusifs. Ce sont parmi les plus épais du marché (2 à 3 millimètres selon les pièces) et ils sont renforcés à l'intérieur. Cette conception, qui rajoute environ 30 % de matière première, assure aux portails CEBEL leur robustesse.

A Traverses renforcées

La traverse qui peut être amenée à porter des équipements d'automatismes, est renforcée par un profil aluminium de 50 mm X 8 mm d'épaisseur sur toute la largeur du vantail.



B Pivots et paumelles de haute performance

Les mécanismes avec roulement à billes inox et cage laiton facilitent la rotation. Les pivots et paumelles acceptent les efforts, notamment en cas d'automatismes, sans prendre de jeu ou créer de frottements avec le temps.



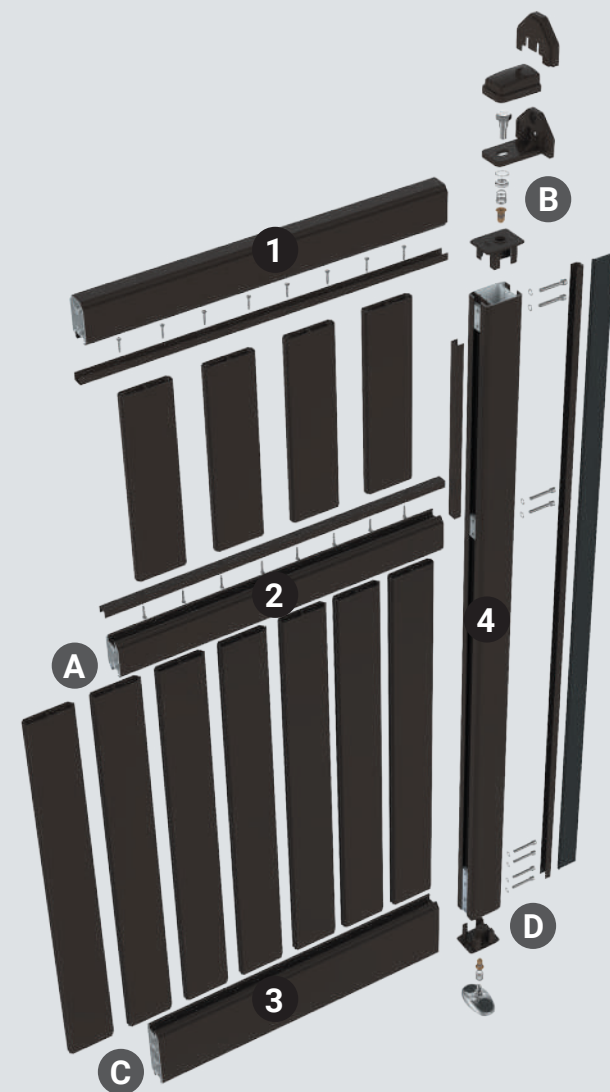
C Joints anti-vibrations

Pour supprimer les effets sonores et les vibrations, CEBEL insère des joints EPDM dans ses profilés.

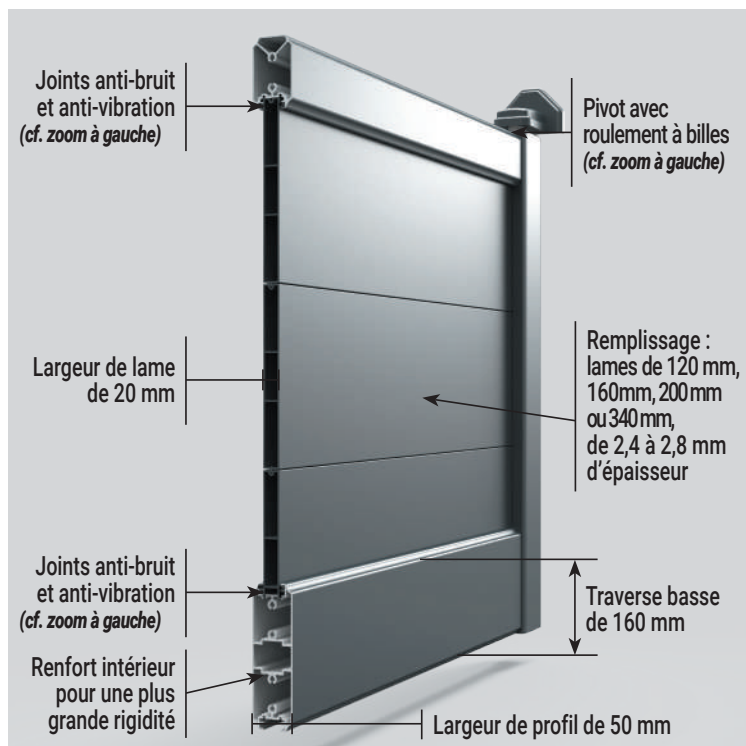
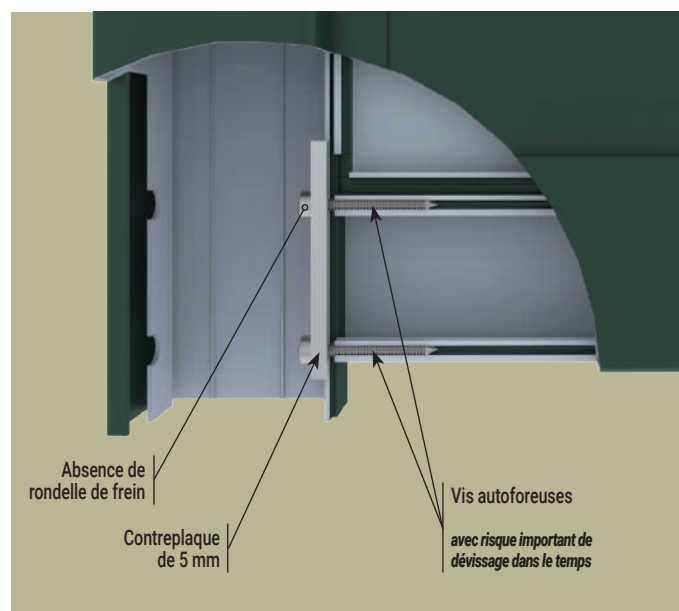
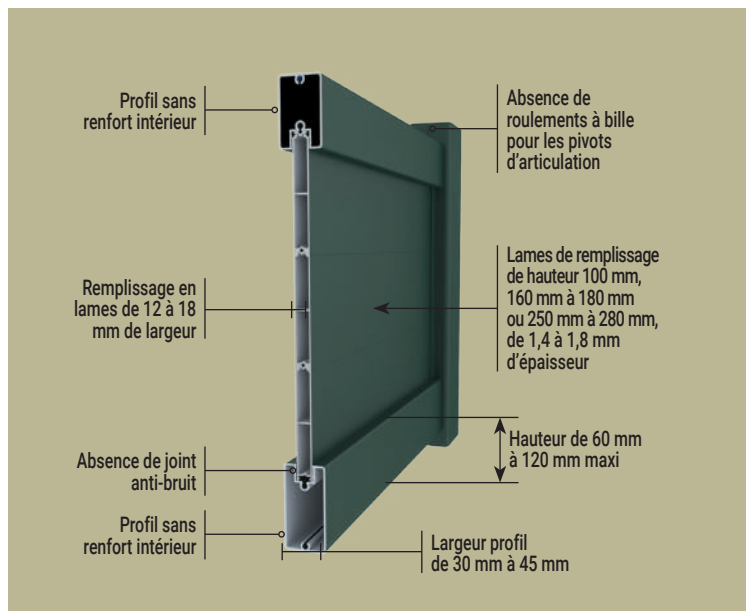


D Visseries inox

Toutes les vis de fixation sont en inox, résistantes à la corrosion. L'assemblage est beaucoup plus robuste qu'avec des vis autoforeuses qui, avec un automate, peuvent se dévisser plus fréquemment dans le temps.



1. Traverse supérieure (80 x 50 x 2 mm)
2. Traverse intermédiaire (80 x 50 x 2 mm)
3. Traverse basse (160 x 50 x 2 mm)
4. Montant (80 x 60 x 2 mm)



ASSEMBLAGE MÉCANIQUE

Chaque portail CEBEL est fabriqué à la main dans notre atelier, sans souder.

L'assemblage est réalisé avec une précision d'orfèvre pour assurer une qualité de réalisation hors du commun.

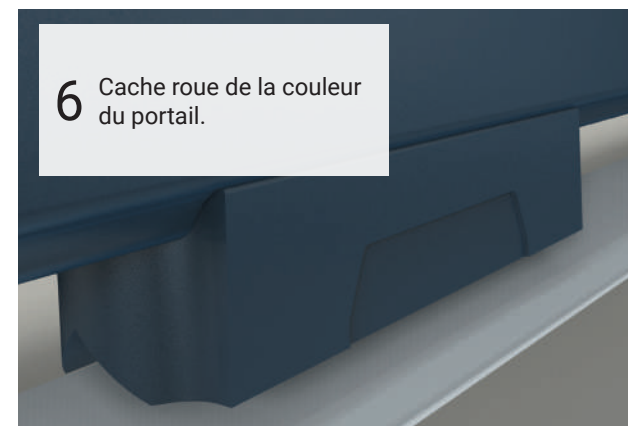

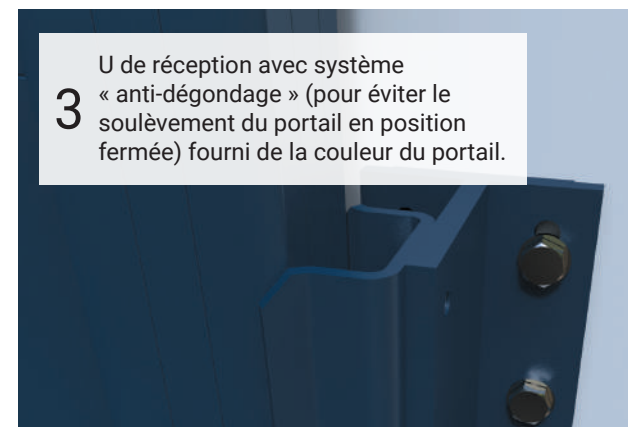
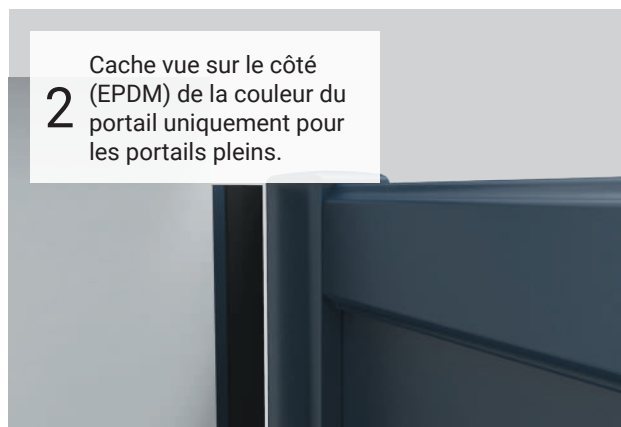
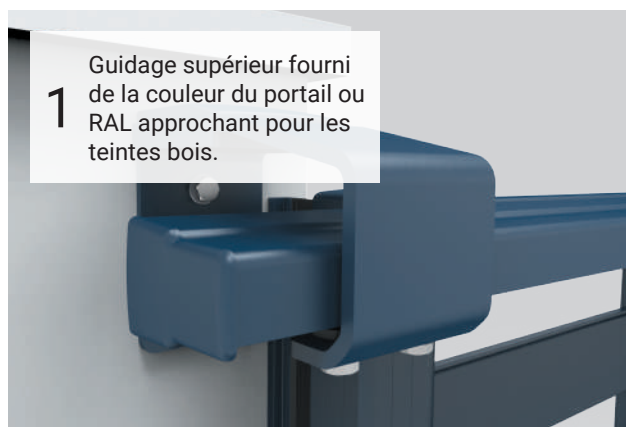
Les portails qui sont assemblés manuellement peuvent, le cas échéant, être démontés et réparés de façon localisée pour remplacer une ou plusieurs pièces. Cela permet d'éviter le gaspillage de matière et de limiter les frais engendrés.

LES DÉTAILS INVISIBLES

Chaque composant d'un portail CEBEL est sélectionné pour ses propriétés mécaniques, la qualité et la valeur esthétique des matériaux. Soumises à de fortes contraintes (ouvertures/fermetures), les pièces de liaison comptent autant que les vantaux pour la qualité, la robustesse et la durée de vie de votre portail.

D'UN PORTAIL COULISSANT

(sauf gamme DOUCEUR)

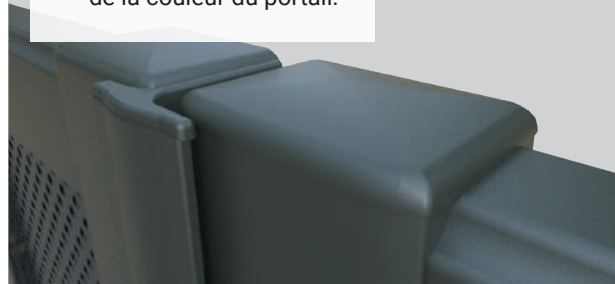


D'UN PORTAIL **BATTANT**

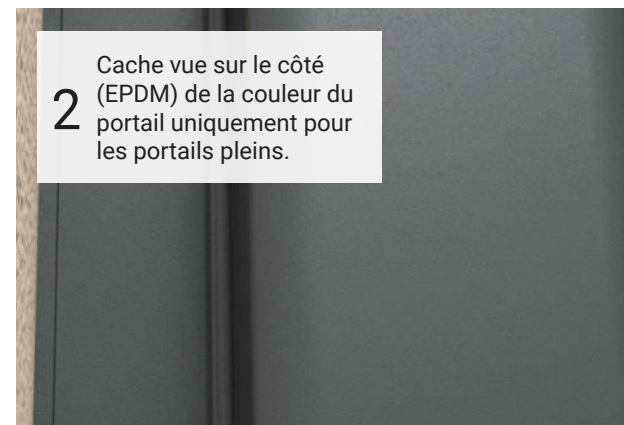
(sauf gamme DOUCEUR)



1 Bouchons supérieurs et inférieurs en aluminium de la couleur du portail.



2 Cache vue sur le côté (EPDM) de la couleur du portail uniquement pour les portails pleins.



3 Pivot platinum haut de la couleur du portail.



ou

3 Pivot CUPRO avec cache NORYL de la couleur du portail.



ou

3 Paumelle (option).



4 Poignée de la couleur du portail avec serrure en inox et cache cylindre de sécurité.



5 Sabots aluminium laqués à la couleur du portail.

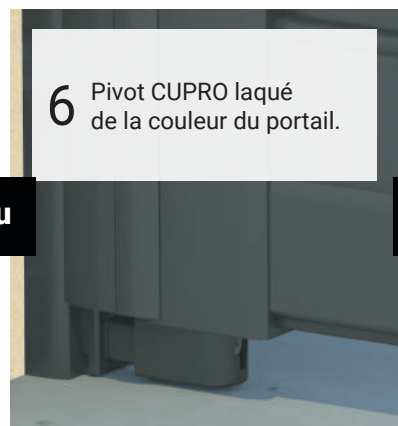


6 Pivot platinum bas de la couleur du portail.



ou

6 Pivot CUPRO laqué de la couleur du portail.



6 Crapaudine en alu ou RAL 7016 (gris anthracite)



ou

6 Gonds à spiter
Gonds à sceller

LA MOTORISATION **INTÉGRÉE**



La motorisation est un grand avantage pour le confort lors de l'utilisation de votre portail.

Un simple appui sur votre télécommande ouvre votre maison (utile les jours de mauvais temps). L'ouverture et la fermeture peuvent être actionnées de loin.

Pour ses portails battants et coulissants, le bureau d'études de CEBEL a mis au point des systèmes de motorisations intégrées. Totalement invisibles, elles conjugent fiabilité et simplicité d'utilisation.

Motorisation intégrée pour portail battant

La motorisation est intégrée directement dans les montants de votre portail battant, la rendant invisible. Elle a été conçue pour une utilisation allant jusqu'à 30 cycles par jour.



Motorisation intégrée pour portail coulissant

La motorisation pour portail coulissant est intégrée dans les poteaux, totalement invisible de l'extérieur. Pour un esthétisme parfait, les poteaux sont laqués de la même couleur que le portail. Elle a été conçue pour une utilisation allant jusqu'à 20 cycles par jour.



somfy®

SOMFY

Fondé en 1969 en France, et présent aujourd'hui dans 58 pays, Somfy® est le leader mondial de l'automatisation des ouvertures et des fermetures du bâtiment.

Ses produits sont imaginés et conçus en France, en Haute-Savoie.

Depuis 50 ans, Somfy® facilite le quotidien de millions de personnes à travers le monde en offrant des solutions intelligentes de gestion de l'habitat.

Pionnier de la maison connectée, chaque jour, le Groupe Somfy® innove pour motoriser et connecter volets, stores et rideaux, portails, portes de garage, serrures, chauffages, éclairages, caméras et alarmes... en plaçant l'occupant au cœur de ses préoccupations.


La TaHoma® permet une gestion simplifiée de l'habitat. Les différents équipements sont désormais capables de communiquer et d'interagir.

Cette commande intelligente peut lancer des routines avec votre portails et vos autres appareils connectés. Vous pouvez l'utiliser d'un seul geste, sur votre smartphone ou même par assistant vocal.

LES ENGAGEMENTS DE **CEBEL**

CEBEL s'engage auprès de ses clients, de ses salariés et de ses partenaires pour assurer à chacun un avenir commun radieux.

Consciente de son impact, CEBEL s'engage sur des sujets sociaux et environnementaux pour être un acteur responsable.



Qualité / prix

CEBEL ne cherche pas à atteindre les prix des portails standards fabriqués à la chaîne avec des matériaux bas de gamme.

Prenez le temps de comparer avec précision : taille des lames, robustesse des profils, niveaux de finition...

Un habitat durable

CEBEL fabrique ses portails et ses pergolas entièrement sur mesure.

De part leur conception et l'aluminium utilisé, les portails et les pergolas sont résistants pour un habitat durable.

L'ALUMINIUM, ÉCOLOGIQUE ET RÉSISTANT

Pour ses produits, CEBEL a fait le choix exclusif de l'aluminium de première fusion. C'est ce choix qui confère en premier lieu une qualité incomparable et haut de gamme à votre portail.

La conception renforcée des profils aluminium, les finitions d'excellence et l'assemblage mécanique sans aucune soudure permettent à CEBEL de vous proposer des portails avec une qualité supérieure à des prix justes.

L'aluminium confère les meilleures caractéristiques pour ce type de produit : légèreté, robustesse et durée de vie.

Avec sa facilité à être recyclé, l'aluminium est l'un des matériaux les plus écologiques. De plus, son entretien ne nécessite aucun produit chimique toxique.

Les produits sont laqués avec un aspect texturé pour un rendu visuel très qualitatif et une sensation agréable au toucher.

La profondeur et la qualité des couleurs sont assurées par un process de thermolaquage haute densité certifié.

Recyclage et réutilisation

Si l'aluminium a l'avantage de se recycler, CEBEL privilégie avant tout la réutilisation pour économiser cette ressource première.

L'entreprise a su intégrer dès sa création un outil performant afin de limiter les chutes de matière et de les réutiliser dans d'autres projets.

Conditions de travail

CEBEL investit chaque année dans l'amélioration de son parc machine afin de faciliter et sécuriser le travail de ses collaborateurs.


Avec des avantages sociaux et un environnement moderne, CEBEL offre des conditions adaptées favorisant une bonne atmosphère de travail.

LE LEXIQUE DES MODÈLES

Avec une large possibilité de modèles, vous trouverez forcément celui adapté à vous et votre maison.
Êtes-vous plutôt amateur de simplicité avec notre gamme ARICA ou bien plutôt original avec les tôles décoratives de la gamme ATACAMA ? **Le choix vous appartient.**

Chaque modèle de portail existe en version battant et coulissant.

plus d'images



ARIC00_B_P1



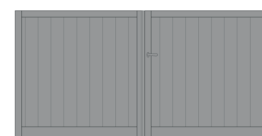
ARIC00_B_V1



ARIC00_B_ID




ARIC00_B_P6



ARIC00_B_V6



ARIC00_B_P2



ARIC00_B_P3



ARIC12_B_P1P1



ARIC12_B_V1V1



ARIC12_B_IDIG



ARIC12_B_P6P6



ARIC12_B_V6V6



ARIC00_B_ZH




ARIC12_B_ZHZH




ARIC12_B_ZHP1



ARIC00_B_BV



ARIC12_B_BVBV



ARIC12_B_BVP1



MAL000_B_S6



MAL000_B_S2



MAL000_B_S3




MAL031_B_P1S5



MAL031_B_P6S5




MAL000_B_62




MAL000_B_H2



MAL000_B_V2



MAL000_B_64




MAL000_B_H4




MAL000_B_65



MAL000_B_H5



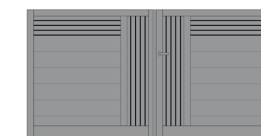
MAL000_B_67



MAL000_B_H7



MAL045_B_P6V5S5



MAL045_B_P2V5S5



MAL000_B_S112



MAL000_B_P2B2



ATAC23_B_P1TB



ATAC31_B_P1TB



ATAC23_B_P6TB



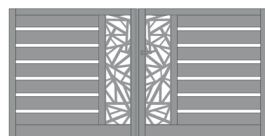
ATAC31_B_P6TB



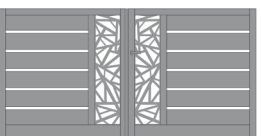
ATAC23_B_P2TB



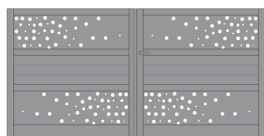
ATAC31_B_P2TB




ATAC31_B_L6TB



ATAC31_B_L2TB



RAFF00_B_P1



KRUB01_B_L2P1



GANY09_B_P1



GANY09_B_V1



GANY09_B_P6



GANY09_B_P2



GANY09_B_P3



CARE09_B_P6DA



CARE09_B_P2DA



CARE09_B_P3DA



ORIO09_B_S6DA



ORIO09_B_S2DA




ORIO09_B_S3DA



ARIC23_B_LEP1



ARIC23_B_LEV1



ARIC23_B_LEID



ARIC13_B_LEP1



ARIC13_B_LEV1



ARIC13_B_LEID



ARIC00_B_LE



ARIC00_B_BB



ARIC12_B_LELE



ARIC12_B_BBBB



ARIC00_B_LH



ARIC12_B_LHLH



ARIC00_B_L6



ARIC12_B_L6L6




ARIC00_B_L2




ARIC12_B_L2L2



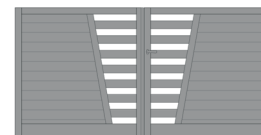
ARIC12_B_LHP1



ARIC12_B_LHP6



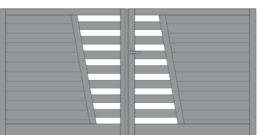
SAHA71_B_L2TP



SAHA50_B_P1LE




SAHA52_B_P1LE



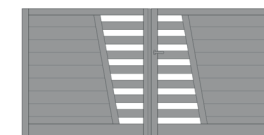
SAHA51_B_P1LE



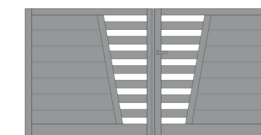
SAHA50_B_P6LE



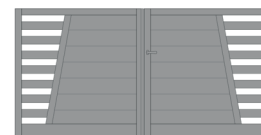
SAHA52_B_P6LE



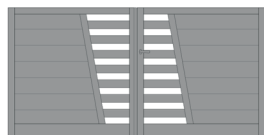
SAHA51_B_P6LE



SAHA50_B_P2LE




SAHA52_B_P2LE



SAHA51_B_P2LE



MAY031_B_P1LE




MAY013_B_P1LE



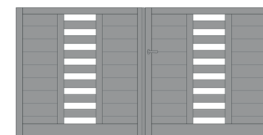
MAY022_B_P1LE



MAY031_B_P6LE



MAY013_B_P6LE



MAY022_B_P6LE



MAY031_B_P2LE




MAY013_B_P2LE



MAY022_B_P2LE



MAY031_B_P3LE



MAY013_B_P3LE



MAY022_B_P3LE



BEIP23_B_LEV1



BEIP23_B_LEP1



BEIP23_B_LEID



BEIP13_B_LEV1



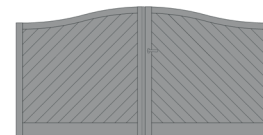
BEIP13_B_LEP1



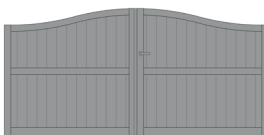
BEIP13_B_LEID



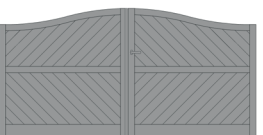
BEIP00_B_V1



BEIP00_B_ID



BEIP12_B_V1V1




BEIP12_B_IDIG



BEIP53_B_LEV1



BEIP53_B_LEP1



BEIP53_B_LEID



BEIP43_B_LEV1



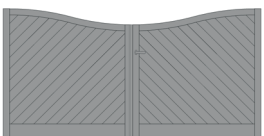
BEIP43_B_LEP1



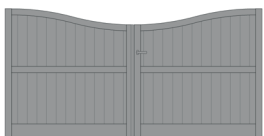
BEIP43_B_LEID



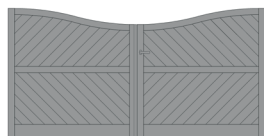
BEIP30_B_V1



BEIP30_B_ID



BEIP52_B_V1V1



BEIP52_B_IDIG



KUNS23_B_LEV1



KUNS23_B_LEP1



KUNS23_B_LEID



KUNS13_B_LEV1



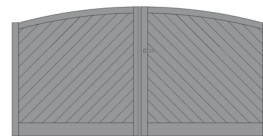
KUNS13_B_LEP1



KUNS13_B_LEID



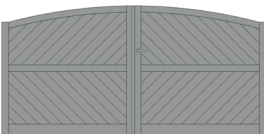
KUNS00_B_V1



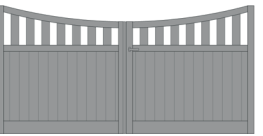
KUNS00_B_ID



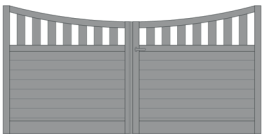
KUNS12_B_V1V1



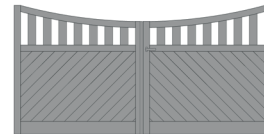
KUNS12_B_IDIG



KUNS53_B_LEV1




KUNS53_B_LEP1



KUNS53_B_LEID



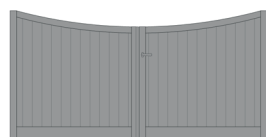
KUNS43_B_LEV1



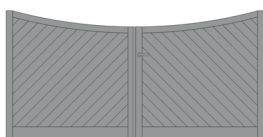
KUNS43_B_LEP1



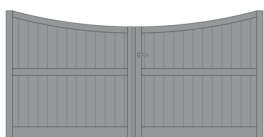
KUNS43_B_LEID



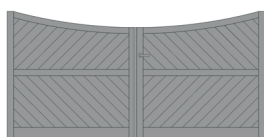
KUNS30_B_V1



KUNS30_B_ID



KUNS52_B_V1V1




KUNS52_B_IDIG



HAIW23_B_LEV1



HAIW23_B_LEP1



HAIW23_B_LEID



HAIW13_B_LEV1



HAIW13_B_LEP1



HAIW13_B_LEID



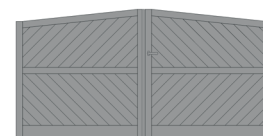
HAIW00_B_V1



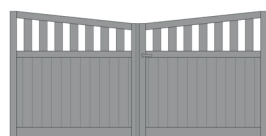
HAIW00_B_ID



HAIW12_B_V1V1




HAIW12_B_IDIG



HAIW53_B_LEV1



HAIW53_B_LEP1



HAIW53_B_LEID



HAIW43_B_LEV1



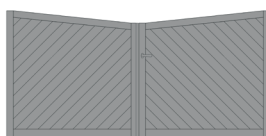
HAIW43_B_LEP1



HAIW43_B_LEID



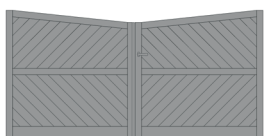
HAIW30_B_V1



HAIW30_B_ID



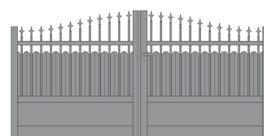
HAIW52_B_V1V1



HAIW52_B_IDIG



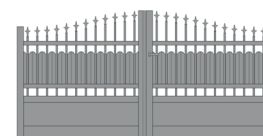
ALBERT_B_BBTO



ALBERT_B_BFTO



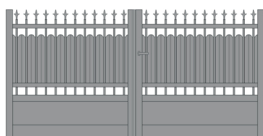
ARLETT_B_BBTO



ARLETT_B_BFTO



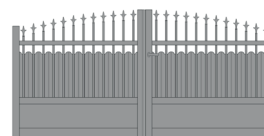
DIANE_B_BBTO



DIANE_B_BFTO



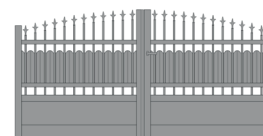
EDMOND_B_BBTO



EDMOND_B_BFTO




EMILE_B_BBTO



EMILE_B_BFTO



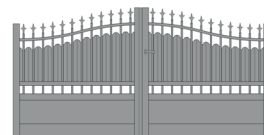
JULES_B_BBTO



JULES_B_BFTO



NELSON_B_BBTO




NELSON_B_BFTO



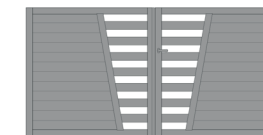
DOUCEUR - MERC00_B_P1



DOUCEUR - HYDR13_B_LEP1



DOUCEUR - RACI23_B_LEP1




DOUCEUR - HIY050_B_P1LE



DOUCEUR - MARC00_B_BV



DOUCEUR - SALI13_B_BVV



DOUCEUR - LOG12_B_BVP1



DOUCEUR - ARAL31_B_P1B0



DOUCEUR - NYOS02_B_P1B0



DOUCEUR - STRA31_B_B0L6

CEBEL

FRANCE

Rendez-vous sur le site internet de CEBEL pour découvrir toutes les gammes de produits CEBEL et demander à un Ambassadeur un devis précis (portails, clôtures, pergolas, etc.).

WWW.CEBEL.FR

FABRICATION FRANÇAISE





Imprimé en France par ICA, Imprimerie Courand et Associés (38).

Crédits images : © 3DEmotion, © ActuaDrone, © Adobe Stock, © Freepik, © NetCoop, © Somfy, © Studio Thibault Vuillemeys, © WeMakeDragons.

Les visuels et photographies présentés dans ce catalogue sont à titre indicatif et n'ont aucune valeur contractuelle.

CEBEL peut engager des poursuites conformément aux lois en vigueur en cas de reproduction ou contrefaçon illégales des modèles, dessins, images et textes publiés.